

Richtiges Tragen von Schutz-masken

Eine Schutz-maske muss richtig getragen werden.

Nur so hat die Schutz-maske eine Wirkung und schützt.


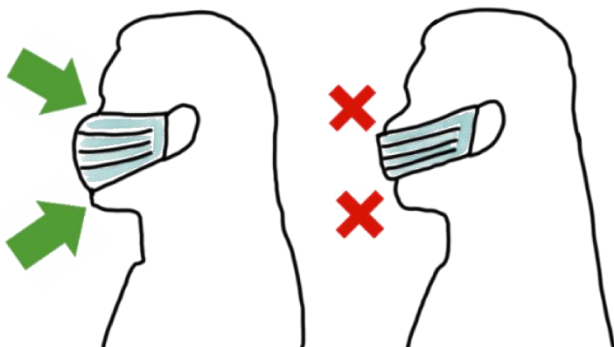
Bevor man eine Schutz-maske aufsetzt, bitte Hände waschen!

30 Sekunden mit warmen Wasser und Flüssig-seife waschen.



- Mund und Nase müssen mit der Schutz-maske bedeckt sein.
Wenn die Schutz-maske eine Farbige Seite hat,
dann muss diese Seite auf der Außen-seite sein.
Wenn die Schutz-maske einen Nasen-bügel hat,
dann muss dieser Bügel oben sein.
- Die Bänder hinter den Ohren befestigen.
- Die Schutz-maske muss gut über der Nase angepasst sein.
- Die Schutz-maske muss Mund und Nase ganz bedecken.

Die Schutz-maske darf nach dem Aufsetzen
mit den Händen **nicht** mehr berührt werden.




Richtiges Ablegen von Schutz-masken

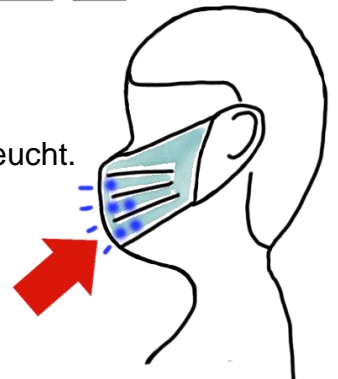
Die Schutz-maske an den Bändern seitlich von hinten nach vorne vom Gesicht wegziehen.

Die Schutz-maske darf sonst **nicht** berührt werden.

Sofort die Schutz-maske in einen **geschlossenen** Behälter weg-werfen.



Durch das Atmen und sprechen wird die Maske nach 2-4 Stunden feucht. Spätestens dann muss die Schutz-maske weg-geworfen werden.



Nach dem Entfernen der Schutz-maske sofort die Hände mindestens 30 Sekunden mit warmem Wasser und Flüssig-seife waschen.



Schutz-masken werden zum Schutz für andere Menschen getragen!

Die Schutz-maske soll verhindern, dass man jemanden anhustet und mit dem Corona-Virus ansteckt.

Grundsätzlich darf man Schutz-masken nur einmal verwenden.

Stoff-schutz-masken kann man wiederverwenden.

Die Stoff-schutz-maske muss aber vorher bei mindestens 60 Grad gewaschen werden.